




# TRABAJOS SOBRE CUBIERTAS: PASO A PASO

Los accidentes sobre cubiertas frágiles o en mal estado suponen unas de las principales causas de mortalidad laboral debido a caídas a distinto nivel.

CERO  
GRAVES  
MORTALES con  
UNIÓN DE MUTUAS

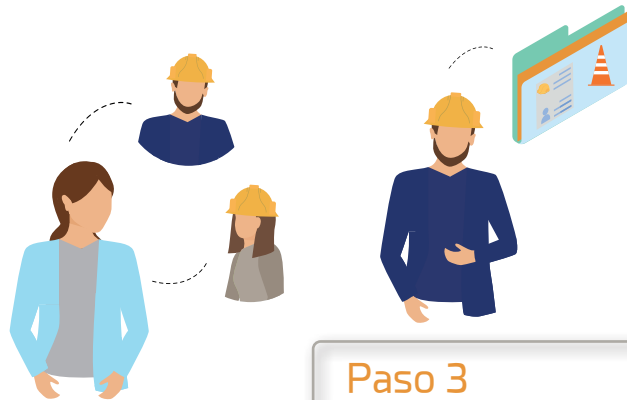
## ETAPAS A SEGUIR PARA TRABAJAR DE FORMA SEGURA



### Paso 1 RECOPIACIÓN DE INFORMACIÓN PREVIA SOBRE LA CUBIERTA

Por el promotor o titular y a completar por el contratista.

- > Material de la cubierta.
- > Peso máximo resistente.
- > Dimensiones y pendientes.
- > Accesos.
- > Zonas frágiles (luminarias, etc.)
- > Protecciones y pasarelas existentes.
- > Servicios afectados (placas solares, aparatos A.A., líneas...).
- > Protecciones existentes.



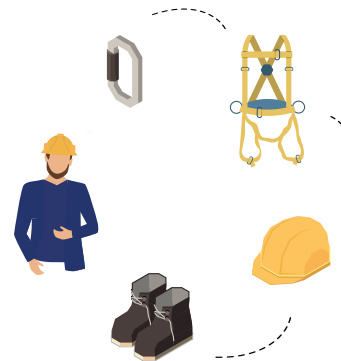
### Paso 2 SELECCIÓN DEL CONTRATISTA POR PARTE DEL PROMOTOR O TITULAR

Debe disponer los conocimientos, experiencias, formación, medios y recursos necesarios y adecuados para un trabajo seguro, así como contar con un equipo de trabajadores igualmente preparados para el trabajo seguro sobre cubiertas.

### Paso 3 PLANIFICACIÓN DE LOS TRABAJOS

El contratista hará uso de la información recogida con anterioridad realizando un procedimiento donde estimará:

- > Necesidad y forma de acceso a la cubierta, por parte de trabajadores y del material.
- > Cálculo del peso que puede ir sobre la cubierta.
- > Instalación y uso de protecciones (barandillas, redes, rejillas, dispositivos anticaídas...).
- > Itinerario de tránsito y pasarelas.
- > Elevación, ubicación y retirada del material
- > Señalización y delimitación de la zona de trabajo.
- > Condiciones ambientales.
- > Actuación ante emergencias.



### Paso 4 PREPARACIÓN DE LOS TRABAJOS

El contratista se asegurará que los trabajadores dispongan:

- > De un estado físico y mental adecuado a las tareas a realizar (vigilancia de la salud con certificado médico apto).
- > Formación e información sobre el procedimiento: riesgos asociados, medidas preventivas, uso EPI, protecciones...

Los medios materiales deben ser adecuados y se deben encontrar en buenas condiciones (protecciones colectivas, equipos con la normativa adecuada, sistemas de protección individual...)

Se debe nombrar a responsables que supervisen los trabajos.



### Paso 5 EJECUCIÓN DE LOS TRABAJOS

El o los responsables de supervisión de los trabajos tendrán reuniones diarias con los trabajadores para seguir con el procedimiento planificado:

- > Diariamente se revisarán las dudas, cambios, contratiempos que puedan surgir, así como equipos y protecciones.
- > Si existe una desviación grave del procedimiento, se detendrán los trabajos hasta que pueda ser solventado.
- > Cualquier trabajador puede detectar incidencias que comunicará inmediatamente a su responsable.



### Paso 6 FINALIZACIÓN DE LOS TRABAJOS

El contratista facilitará al promotor o titular la información y documentación resultante de los trabajos realizados sobre la cubierta, para poder tenerla en cuenta en futuras revisiones y/o mantenimiento.